

WEEKLY BRIEFING WORLD ECONOMIC UPDATE

8 - 12 มกราคม 2567

TPSO
Trade Policy and Strategy Office



ความเคลื่อนไหวรอบโลก



ธนาคารโลกคาดการณ์การเติบโตทางเศรษฐกิจโลก (GDP) ปี 67 ที่ 2.4% ชะลอตัวต่อเนื่องเป็นปีที่ 3 จากปัญหาความยากจนที่ยืดเยื้อและระดับหนี้ที่ส่งผลกระทบต่อประเทศกำลังพัฒนาหลายประเทศ เนื่องจากการแพร่ระบาดของโควิด-19 สงครามในยูเครน และอัตราเงินเฟ้อกับอัตราดอกเบี้ยทั่วโลกที่พุ่งสูงขึ้น อย่างไรก็ตาม GDP ของโลกจะขยายตัวเพิ่มขึ้นในปี 68 ที่ 2.7% สำหรับ GDP ของสหรัฐฯ จะชะลอตัวที่ 1.6% (จากปี 66 ที่ขยายตัว 2.5%) เนื่องจากการใช้นโยบายทางการเงินที่เข้มงวด GDP ของยูโรโซน จะขยายตัวเพิ่มขึ้นเล็กน้อยที่ 0.7% (จากปี 66 ที่ขยายตัวเพียง 0.4% จากราคาพลังงานที่เพิ่มสูง) GDP ของจีน จะชะลอตัวที่ 4.5% (นับเป็นการเติบโตที่ช้าที่สุดในรอบ 30 ปี นอกเหนือจากช่วงที่ได้รับผลกระทบจากโควิด-19) จากการใช้จ่ายของผู้บริโภคที่อ่อนแอและปัญหาภาคอสังหาริมทรัพย์ที่ยืดเยื้อ ขณะที่ GDP ของตลาดเกิดใหม่และประเทศกำลังพัฒนาจะชะลอตัวเล็กน้อยที่ 3.9%

สหรัฐอเมริกา



อัตราเงินเฟ้อทั่วไปของสหรัฐฯ เดือน ธ.ค. 66 ขยายตัว 0.3% เมื่อเทียบกับเดือนก่อนหน้า (สูงกว่าที่นักวิเคราะห์คาดการณ์ไว้ที่ 0.2% และขยายตัว 3.4% เมื่อเทียบกับเดือน ธ.ค. 65) จากการเพิ่มขึ้นของราคาหมวดที่อยู่อาศัย (คิดเป็นสัดส่วนกว่า 1 ใน 3 ขยายตัว 0.5%) และราคาหมวดการดูแลสุขภาพ (ขยายตัว 0.7%) ขณะที่อัตราเงินเฟ้อพื้นฐาน (ไม่รวมราคาอาหารและพลังงาน) ขยายตัว 0.3% เมื่อเทียบกับเดือนก่อนหน้า (ขยายตัว 3.9% เมื่อเทียบกับเดือน ธ.ค. 65) ทั้งนี้ อัตราเงินเฟ้อทั่วไปปี 66 ขยายตัว 4.1% ชะลอตัวจากปี 65 ที่ 9.1% แต่ยังคงสูงกว่าอัตราเงินเฟ้อเป้าหมายของธนาคารกลางสหรัฐฯ ที่กำหนดไว้ที่ 2%

อินเดีย



กระทรวงการค้าและอุตสาหกรรมของอินเดีย คาดการณ์ว่า การส่งออกสินค้าเกษตร ปิ้งประมาณ 66-67 (เดือน เม.ย. 66 - มิ.ค. 67) จะขยายตัวจากปีก่อนหน้าที่ 53 พันล้านดอลลาร์สหรัฐฯ และเพิ่มขึ้นเป็นสองเท่าภายในปี 73 โดยการส่งออกสินค้าเกษตรในปีงบประมาณ 66-67 จะยังคงขยายตัว แม้มีการจำกัดการส่งออกข้าวสาลี ข้าวขาว และน้ำตาล ที่ทำให้มูลค่าการส่งออกลดลงราว 4-5 พันล้านดอลลาร์สหรัฐฯ อย่างไรก็ตาม การส่งออกเนื้อสัตว์ ผลิตภัณฑ์นม ธัญพืช ผัก และผลไม้ได้เพิ่มขึ้น ในช่วงเดือน เม.ย. - พ.ย. 66 และคาดว่ามูลค่าการส่งออกสินค้าเกษตรจะเพิ่มขึ้นเป็นสองเท่าแตะระดับ 1 แสนล้านดอลลาร์สหรัฐฯ ในปี 73 ทั้งนี้ กระทรวงการค้าและอุตสาหกรรมของอินเดีย ตั้งเป้าหมายการส่งออกสินค้าและบริการของประเทศไว้ที่ 2 แสนล้านดอลลาร์สหรัฐฯ ในปี 73

จีน



จีนยกระดับการบูรณาการในอุตสาหกรรมยานยนต์พลังงานใหม่ (New Energy Vehicle: NEV) เพื่อส่งเสริมการพัฒนาที่มีคุณภาพสูงของ NEV โดยมีเป้าหมายเพื่อเร่งให้ประเทศก้าวสู่การเป็นมหาอำนาจของอุตสาหกรรมยานยนต์ โดยคณะกรรมการพัฒนาและปฏิรูปแห่งชาติของจีน (NDRC) ร่วมกับหน่วยงานที่เกี่ยวข้อง ได้กำหนดแนวทางในการส่งเสริมการบูรณาการ NEV กับโครงข่ายไฟฟ้า (Power Grid) ของประเทศ โดยจะมีการจัดตั้งระบบมาตรฐานทางเทคนิคเบื้องต้น และปรับใช้กลไกการกำหนดราคาไฟฟ้าสำหรับการชาร์จตามระยะเวลาการใช้งานภายในปี 68 และ NEV จะเป็นส่วนสำคัญของระบบกักเก็บพลังงานเคมีไฟฟ้าของประเทศภายในปี 73 โดยก่อนหน้านี้จีนได้กำหนดแผนพัฒนารถยนต์พลังงานใหม่ ระยะ 15 ปี (ปี 64-78) ซึ่งเป็นนโยบายเชิงยุทธศาสตร์ระดับสูงที่ใช้เป็นแนวทางพัฒนา NEV ที่ครอบคลุมและครบวงจร อีกทั้งเดือน มิ.ย. 66 รัฐบาลจีนยังได้ขยายมาตรการให้สิทธิพิเศษทางภาษีในการซื้อรถ NEV จนถึงสิ้นปี 70 ทั้งนี้ สมาคมรถยนต์นั่งส่วนบุคคลของจีน (CPCA) เปิดเผยว่า ปี 66 ยอดจำหน่าย NEV ขยายตัวถึง 38% เทียบกับปีก่อนหน้า และระดับ 8.88 ล้านคัน โดยในไตรมาส 4 ปี 66 ยอดจำหน่ายรถยนต์ไฟฟ้าของ BYD (แบรนด์รถยนต์สัญชาติจีน) ได้แซงหน้า Tesla (แบรนด์รถยนต์สัญชาติอเมริกัน) กลายมาเป็นแบรนด์รถยนต์ไฟฟ้าที่มียอดจำหน่ายสูงที่สุดในโลก ด้วยยอดจำหน่ายราว 5.26 แสนคัน

เยอรมนี



การส่งออกของเยอรมนี เดือน พ.ย. 66 ขยายตัว 3.7% เมื่อเทียบกับเดือนก่อนหน้าที่มูลค่า 131.2 พันล้านยูโร (สูงกว่าที่นักวิเคราะห์คาดการณ์ไว้ที่ 0.3%) จากอุปสงค์ในสหภาพยุโรปขยายตัวอย่างแข็งแกร่ง โดยการส่งออกไปยังประเทศสมาชิกของสหภาพยุโรป ขยายตัว 5.4% ขณะที่การส่งออกนอกสหภาพยุโรป ขยายตัว 1.8% โดยปัจจัยสำคัญที่มีผลต่อการส่งออก ได้แก่ ความขัดแย้งเชิงภูมิรัฐศาสตร์ที่ส่งผลกระทบต่อห่วงโซ่อุปทาน เศรษฐกิจโลกที่มีการกระจายตัว (Fragmentation) มากขึ้น รวมถึงอุปสงค์ของโลกที่ชะลอลงและความตึงเครียดในทะเลแดง ทั้งนี้ การนำเข้าขยายตัว 1.9% ที่มูลค่า 110.8 พันล้านยูโร ทำให้เกินดุลการค้า 20.4 พันล้านยูโร

ออสเตรเลีย



ยอดค้าปลีกของออสเตรเลีย เดือน พ.ย. 66 ขยายตัว 2.0% เมื่อเทียบกับเดือนก่อนหน้าที่มูลค่า 36.5 พันล้านดอลลาร์ออสเตรเลีย (ราว 24.5 พันล้านดอลลาร์สหรัฐฯ) จากอานิสงส์ของการลดราคาในวัน Black Friday ที่กลับมาเป็นที่นิยมของผู้บริโภคอีกครั้ง โดยช่องทางจำหน่ายสินค้าที่ผลักดันยอดค้าปลีก ได้แก่ ร้านขายของใช้ภายในบ้าน (ขยายตัว 7.5%) ห้างสรรพสินค้า (ขยายตัว 4.2%) และร้านขายเสื้อผ้า รองเท้า และอุปกรณ์เสริมอื่น ๆ (ขยายตัว 2.7%)

ไทย

กรมเจรจาการค้าระหว่างประเทศ เปิดเผยแผนการเจรจา FTA ในปี 67 โดยกรมฯ จะเร่งผลักดันเจรจา FTA ที่ค้างงให้สำเร็จโดยเร็ว ได้แก่ ไทย-EFTA ไทย-EU อาเซียน-แคนาดา ไทย-UAE ไทย-ตุรกี และไทย-ปากีสถาน ขณะเดียวกัน กรมฯ มีแผนที่จะเปิดการเจรจา FTA ฉบับใหม่อีกหลายฉบับ ได้แก่ ไทย-เกาหลีใต้ ไทย-ภูฏาน ไทย-อิสราเอล ไทย-สหราชอาณาจักร ไทย-GCC ไทย-สหภาพศุลกากรแอฟริกาตอนใต้ (SACU) ไทย-กลุ่มพันธมิตรแปซิฟิก (PA) ไทย-ตลาดรวมอเมริกาใต้ตอนกลาง (Mercosur) และไทย-กลุ่มประชาคมแอฟริกาตะวันออก (EAC)

นายอนุชา เตชะนิธิสวัสดิ์ นายกสมาคมอาหารแช่เยือกแข็งไทย ประเมินการส่งออกของอุตสาหกรรมอาหารแช่แข็งไทยปี 67 ตั้งเป้าขยายตัวที่ 15% (YoY) หรือคิดเป็นปริมาณที่ 5.3 แสนตัน โดยมีปัจจัยสนับสนุนจากการฟื้นตัวทางเศรษฐกิจของประเทศคู่ค้าและปริมาณสินค้าคงคลังของคู่ค้าที่เริ่มเบาบางลง ทั้งนี้ สินค้าที่คาดว่าจะกลับมาส่งออกได้ดีในปี 67 ได้แก่ กุ้ง ปลาแช่แข็ง ปูอัด ปลาแล้ และปลาหมึก นอกจากนี้ มีข้อเสนอแนะให้ไทยเร่งจัดทำความตกลงการค้าเสรีกับสหภาพยุโรป เพื่อเพิ่มขีดความสามารถทางการแข่งขันให้กับสินค้าประมงของไทย

ญี่ปุ่น

ธนาคารกลางญี่ปุ่น (BOJ) เปิดเผยว่าดัชนีราคาผู้บริโภค (CPI) และดัชนีราคาผู้บริโภคพื้นฐาน (Core CPI) ในเขตกรุงโตเกียว เดือน ธ.ค. 66 ขยายตัวที่ 2.4% (YoY) และ 2.1% (YoY) ตามลำดับ ซึ่งขยายตัวชะลอตัวลงจากเดือน พ.ย. 66 CPI ที่อยู่ระดับ 2.6% (YoY) และ Core CPI อยู่ที่ 2.3% (YoY) โดยมีปัจจัยหลักมาจากการแข็งค่าของเงินเยน ซึ่งส่งผลให้ต้นทุนการนำเข้าปรับตัวลดลง รวมถึงการชะลอตัวของราคาเชื้อเพลิงและอาหาร

เกาหลีใต้



สำนักงานสถิติเกาหลีใต้ รายงานอัตราการว่างงานของเกาหลีใต้ ในเดือน ธ.ค. 66 อยู่ที่ระดับ 3.3% เพิ่มขึ้น 0.3% (YoY) ทั้งนี้ เมื่อพิจารณาตามจำนวนประชากร พบว่า มีผู้ว่างงานรวมกว่า 944,000 คนทั่วประเทศ เพิ่มขึ้นถึง 9.0% (YoY) หรือประมาณ 78,000 คน โดยผู้ที่มีงานทำในกลุ่มพนักงานรายวันลดลง 6.3% (YoY) กลุ่มผู้ช่วยธุรกิจของครัวเรือนโดยไม่ได้รับค่าจ้างลดลง 6.0% (YoY) และกลุ่มผู้ประกอบการกิจการตนเองลดลง 1.0 % (YoY)

อาเซียนอัปเดต

อินโดนีเซีย

อินโดนีเซียเผยความต้องการนำเข้าหอมหัวใหญ่จากอินเดียปริมาณ 900,000 ตัน คิดเป็นมูลค่า 100,000 ล้านดอลลาร์สหรัฐ ขณะที่รัฐบาลอินเดียมียมาตรการห้ามส่งออก โดยคำขอส่งออกดังกล่าวเกิดขึ้นหลังจากอินเดียเรียกเก็บภาษีส่งออกหัวหอม 40% (YoY) และกำหนดราคาส่งออกขั้นต่ำที่ 800 ดอลลาร์สหรัฐต่อตัน เพื่อรักษาเสถียรภาพอุปทานและราคาในประเทศเนื่องจากการขาดแคลนพืชผล

มาเลเซีย

สำนักงานสถิติแห่งชาติมาเลเซีย รายงานอัตราการว่างงานในเดือน พ.ย. 66 อยู่ที่ 3.3% (YoY) ซึ่งได้ลดลงมาอยู่ในระดับเดียวกับกับช่วงก่อนเกิดการแพร่ระบาดของไวรัสโควิด-19 แล้ว ทั้งนี้ ธนาคาร UOB ประเมินว่า อัตราการว่างงานของมาเลเซียในปี 67 จะเฉลี่ยอยู่ที่ 3.3% (YoY) โดยมีปัจจัยหนุนสำคัญมาจากการฟื้นตัวของการท่องเที่ยวและการเพิ่มขึ้นของโครงการก่อสร้างโครงสร้างพื้นฐานของภาครัฐ

สิงคโปร์

กรมสถิติของสิงคโปร์ รายงานยอดค้าปลีกรวมเดือน พ.ย. 66 กลับมาขยายตัว 2.5% (YoY) จากเดิมที่ติดลบ 0.1% (YoY) ในเดือน ต.ค. 66 คิดเป็นมูลค่าค้าปลีกเดือน พ.ย. 66 ที่ประมาณ 3.08 พันล้านดอลลาร์สหรัฐ โดยมีปัจจัยสนับสนุนจากการขยายตัวของสินค้าในหมวดอาหารและเครื่องดื่มแอลกอฮอล์ ยานยนต์ นาฬิกาและเครื่องประดับ ขณะที่สินค้าในหมวดสินค้าทุนการ เฟอร์นิเจอร์และเครื่องใช้ภายในบ้านยังคงหดตัว

ฟิลิปปินส์

กระทรวงการค้าและอุตสาหกรรมของฟิลิปปินส์ (DTI) เปิดเผยผลการลงทุนโดยตรงจากต่างประเทศสุทธิ (Net FDI) แซงหน้ามาเลเซียและไทยขึ้นอันดับ 3 อาเซียน โดยในช่วงสามไตรมาสแรกของปี 66 มีมูลค่า 5.88 พันล้านดอลลาร์สหรัฐ เป็นรองเวียดนามที่อยู่ระดับ 15.91 พันล้านดอลลาร์สหรัฐ และอินโดนีเซียที่ 16.33 พันล้านดอลลาร์สหรัฐ รวมทั้งสูงกว่ามาเลเซียและไทยที่อยู่ระดับ 4.99 และ 4.44 พันล้านดอลลาร์สหรัฐ ตามลำดับ

กัมพูชา



กระทรวงเกษตร ป่าไม้ และประมงแห่งกัมพูชา รายงานว่า ในปี 66 กัมพูชาส่งออกสินค้าเกษตรปริมาณรวม 8.45 ล้านตัน คิดเป็นมูลค่าประมาณ 4.3 พันล้านดอลลาร์สหรัฐ ลดลง 1.9% (YoY) โดยสินค้าส่งออกที่มีศักยภาพในหมวดเกษตร เช่น ยางพารา ข้าว พริกไทย น้ำมันปาล์ม ถั่วลิสง มันสำปะหลัง และมีตะมะม่วงหิมพานต์ เป็นต้น ทั้งนี้ ตลาดส่งออกสินค้าเกษตรที่สำคัญ ได้แก่ จีน เวียดนาม และไทย

สปป. ลาว



Lao Telecom เปิดให้บริการ 5G เซิงพาณิชย์แก่ประชาชนทั่วไปครอบคลุม 28 จุด ในนครเวียงจันทน์ โดยมีราคาแพคเกจเริ่มต้นที่ 256 บาท โดยบริษัทเห็นว่า เทคโนโลยี 5G เป็นเทคโนโลยีที่นำความก้าวหน้ามาสู่สังคมและภูมิภาค โดยที่ผ่านมามีผู้นำมาใช้ในงานหลายแขนง เช่น AI อีคอมเมิร์ซ IoT และ Robotics ซึ่งทำให้ผู้ใช้บริการมีวิถีชีวิตที่สะดวกสบายและปลอดภัยสูงขึ้น

เมียนมา



นักท่องเที่ยวต่างชาติมาท่องเที่ยว “เจดีย์ชเวดากอง” ในปี 66 ประมาณ 80,000 คนต่อปี โดยนักท่องเที่ยวที่เข้ามาท่องเที่ยวสูงสุด 4 ลำดับแรก ได้แก่ จีน ไทย เวียดนาม และญี่ปุ่น พร้อมทั้งระบุว่าเหตุผลที่เจดีย์ดังกล่าวได้รับความนิยมเพราะเป็นสถานที่สำคัญของประเทศโดยจะมีผู้แสวงบุญจากที่ต่าง ๆ มาเยือน โดยเฉพาะเมื่อนักท่องเที่ยวนครย่างกุ้ง อดิเต็เมืองหลวงของเมียนมา

เวียดนาม



เวียดนามทำรายได้จากการส่งออกกาแฟสูงเป็นประวัติการณ์ ด้วยปริมาณผลผลิตสูงเป็นอันดับ 2 ของโลก ในปี 66 สำนักข่าวซินหัว รายงานว่า ปริมาณการส่งออกกาแฟของเวียดนาม ปี 66 ลดลง 9.6% (YoY) ในขณะที่มูลค่าการส่งออกเพิ่มขึ้น 3.1% (YoY) โดยราคาส่งออกเฉลี่ยอยู่ที่ตันละ 2,604 ดอลลาร์สหรัฐ เพิ่มขึ้น 14.1% (YoY) ทั้งนี้ เวียดนามครองอันดับ 6 ของโลกในแง่พื้นที่เพาะปลูกกาแฟที่ 4.4 ล้านไร่

8 - 12 มกราคม 2567

ความเคลื่อนไหวสถานการณ์รัสเซีย - ยูเครน



รัสเซีย



ยูเครน

NATO ประณามรัสเซียที่ยกระดับการปฏิบัติการโจมตีทางอากาศต่อยูเครน ที่ประชุมคณะมนตรีในโต-ยูเครน (NATO-Ukraine Council) ระดับเอกอัครราชทูต เมื่อ 10 ม.ค. 67 มีมติประณามรัสเซียที่ยกระดับการปฏิบัติการโจมตีทางอากาศต่อเป้าหมายพลเรือนในยูเครน รวมถึงการใช้ขีปนาวุธจากเกาหลีเหนือ และโดรนจากอิหร่าน พร้อมให้คำมั่นว่าจะสนับสนุนยูเครนด้านการป้องกันภัยทางอากาศอย่างต่อเนื่อง โดยการประชุมครั้งนี้จัดขึ้นหลังรัสเซียยกระดับการโจมตีทางอากาศต่อยูเครนในกรุงเคียฟ และเมืองคาร์กิวต่อเนื่องในช่วงสัปดาห์ที่ผ่านมา

รัฐบาลญี่ปุ่นแสดงจุดยืนว่าจะยังคงให้การสนับสนุนยูเครนต่อไป เพื่อให้ได้สันติภาพกลับคืนมา รัฐมนตรีว่าการกระทรวงการต่างประเทศญี่ปุ่นเดินทางเยือนกรุงเคียฟของยูเครนและได้เข้าพบหารือกับประธานาธิบดียูเครน โดยถ่ายทอดจุดยืนอันมั่นคงของรัฐบาลญี่ปุ่นที่จะให้การสนับสนุนท่ามกลางสถานการณ์การรุกรานจากรัสเซียของยูเครนต่อไป ด้านผู้นำยูเครนแสดงความหวังว่าภาคีรัฐและเอกชนจะให้การสนับสนุนมากขึ้นในการประชุมเพื่อส่งเสริมการฟื้นฟูทางเศรษฐกิจญี่ปุ่น-ยูเครน ซึ่งจะจัดขึ้นในเดือน ก.พ. 67 ที่ญี่ปุ่น

สหราชอาณาจักร-ยูเครนลงนามข้อตกลงทวิภาคีด้านความมั่นคงระยะยาว เมื่อ 12 ม.ค. 67 นายกรัฐมนตรีสหราชอาณาจักรและประธานาธิบดียูเครนลงนามในข้อตกลงความร่วมมือด้านความมั่นคง ที่จะเป็นการส่งเสริมความร่วมมือด้านการข่าวกรอง ความปลอดภัยทางไซเบอร์ การฝึกอบรมทางทหาร และความร่วมมือทางอุตสาหกรรมกลาโหมระหว่าง 2 ประเทศ อีกทั้งสหราชอาณาจักรจะเพิ่มเงินทุนทางทหารแก่ยูเครนด้วย โดยข้อตกลงนี้จะมีผลบังคับใช้จนกว่ายูเครนเข้าเป็นสมาชิก NATO

ลาตินอเมริกา



บราซิล

บราซิลและญี่ปุ่นหารือเกี่ยวกับข้อตกลงทางการค้าที่อาจเกิดขึ้นภายใต้ Mercosur ประธานาธิบดีบราซิลและนายกรัฐมนตรีญี่ปุ่น ได้หารือทางโทรศัพท์เกี่ยวกับความเป็นไปได้ในการเสริมสร้างการค้าและการลงทุนผ่านข้อตกลงทางการค้าระหว่าง Mercosur และญี่ปุ่น โดยการดำเนินการดังกล่าวเป็นหนึ่งในแผนการสร้างความเข้มแข็งของเศรษฐกิจให้กับกลุ่ม Mercosur ที่พยายามสร้างการเจรจาใหม่ ๆ กับประเทศในเอเชีย โดยมีกลุ่มเป้าหมาย อาทิ จีน เวียดนาม อินโดนีเซีย เกาหลีใต้ และสิงคโปร์ ซึ่ง Mercosur และสิงคโปร์ บรรลุข้อตกลงเรียบร้อยแล้ว เมื่อเดือน ธ.ค. 66

ตัวเลขการค้าปี 2566 เผยว่าบราซิลเกินดุลการค้า กระทรวงอุตสาหกรรมและการค้าของบราซิล เปิดเผยว่า ปี 66 บราซิลเกินดุลการค้า 98,800 ล้านดอลลาร์สหรัฐ เพิ่มขึ้น 60.6% เมื่อเทียบกับการเกินดุลในปี 65 โดยมูลค่าการส่งออกเพิ่มขึ้น 1.7% (YoY) และปริมาณการส่งออกเพิ่มขึ้น 8.7% (YoY) ในขณะที่มูลค่าการนำเข้าลดลง 11.7% (YoY) และปริมาณการนำเข้าลดลง 2.6% (YoY) ตลาดส่งออกสำคัญ คือ จีน ที่มีมูลค่าถึง 105,800 ล้านดอลลาร์สหรัฐ เพิ่มขึ้น 16.5% (YoY) และเป็นครั้งแรกของบราซิลที่ส่งออกไปประเทศเดียวด้วยมูลค่าเกิน 100,000 ล้านดอลลาร์สหรัฐ

แอฟริกา



เคนยา

ผู้นำเข้าและส่งออกในเคนยาได้รับผลกระทบจากการสู้รบในทะเลแดง ผู้นำเข้า ผู้ส่งออก และบริษัทเดินเรือในเคนยาเผชิญปัญหาการวางเรือและค่าพรีมีียมที่สูงขึ้น รวมทั้งระยะเวลาล่าช้าจากความขัดแย้งในทะเลแดง โดยค่าระวางเรือเพิ่มขึ้นถึง 70-100% และระยะเวลาขนส่งซึ่งปกติใช้เวลา 10-14 วัน เพิ่มขึ้นเป็นเกือบ 48 วัน ซึ่งในช่วงเวลาปกติ ผู้ให้บริการในเคนยาใช้เส้นทางจากท่าเรือมอมบาซา-คลองสุเอซ ซึ่งมีระยะทางราว 3,141 ไมล์ แต่ต้องเปลี่ยนเส้นทางเดินเรือไปใช้เส้นทางสายใต้ซึ่งผ่านแหลม Good Hope ที่มีความยาวถึง 8,600 ไมล์ โดยสินค้าสำคัญที่เคนยานำเข้าผ่านเส้นทางทะเลแดง ได้แก่ เชื้อเพลิง ผลไม้ เครื่องเทศ และปศุสัตว์ ในขณะที่สินค้าส่งออก ได้แก่ กาแฟ ซีเมนต์ มะนาว และผลิตภัณฑ์อาหารอื่น ๆ



แซมเบีย

แซมเบียเตรียมสร้างโรงแรมระดับ 7 ดาวแห่งแรกในภูมิภาคแอฟริกาตะวันออก แซมเบียเตรียมจะก่อสร้างโรงแรม 7 ดาว ซึ่งเป็นส่วนหนึ่งของแผนยุทธศาสตร์เสริมสร้างความแข็งแกร่งให้แก่อุตสาหกรรมท่องเที่ยว โดยโรงแรมดังกล่าวชื่อว่า Montuli ตั้งอยู่บนเกาะ Pemba ด้านหน่วยงานส่งเสริมการลงทุน (ZIPA) ของแซมเบียเปิดเผยว่า มีความมั่นใจในศักยภาพการท่องเที่ยวของแซมเบียเป็นอย่างยิ่ง เนื่องจาก 3 ปีที่ผ่านมา มีโครงการลงทุนกว่า 296 โครงการ มูลค่ากว่า 4.5 พันล้านดอลลาร์สหรัฐ ซึ่ง 112 โครงการ เป็นการลงทุนในอุตสาหกรรมท่องเที่ยว ซึ่งนอกจากโรงแรมระดับหรูแล้ว ยังมีแผนก่อสร้างศูนย์ประชุม ความจุจำนวน 2,500 คน และสนามกีฬาอีกด้วย

ตะวันออกกลาง



สหรัฐอาหรับเอมิเรตส์

UAE และอินเดีย ขยายความร่วมมือการลงทุนแบบทวิภาคีในภาคธุรกิจที่มีการเติบโตสูง กระทรวงการลงทุนของ UAE ลงนามเพิ่มเติมใน MoU 3 ฉบับ กับอินเดียเพื่อขยายความร่วมมือด้านการลงทุนในภาคพลังงานหมุนเวียน การแปรรูปอาหาร และการดูแลสุขภาพ ปัจจุบันอินเดียและ UAE มีความร่วมมือทางเศรษฐกิจที่เติบโตอย่างรวดเร็วในหลากหลายมิติ อันเป็นผลจากการลงนามในข้อตกลงหุ้นส่วนทางเศรษฐกิจ (CEPA) ของทั้งสองประเทศตั้งแต่เดือน พ.ค. 65 และการค้าทวิภาคีระหว่าง UAE และอินเดียตั้งแต่ เม.ย. 65 จนถึง มี.ค. 66 มีมูลค่า 84,500 ล้านดอลลาร์สหรัฐ และคาดว่าจะเพิ่มขึ้นเป็น 100,000 ล้านดอลลาร์สหรัฐ ในปี 2570



ซาอุดีอาระเบีย

ซาอุดีอาระเบียประกาศว่าทรัพยากรแร่ของประเทศมีมูลค่าเพิ่มขึ้นเกือบ 2 เท่า ซาอุดีอาระเบียกล่าวว่าทรัพยากรแร่ที่ยังไม่ได้ใช้ของประเทศ มีมูลค่าเพิ่มขึ้นจาก 1.3 ล้านล้านดอลลาร์สหรัฐ เป็น 2.5 ล้านล้านดอลลาร์สหรัฐ โดยมีการค้นพบแร่ธาตุหายาก และการรวมกันของปริมาณฟอสเฟต ทอง สังกะสี และทองแดงที่เพิ่มขึ้น ปัจจุบันซาอุดีอาระเบียกำลังพยายามกระจายความเสี่ยงจากเชื้อเพลิงฟอสซิล และมองว่าภาคเหมืองแร่จะเป็นแหล่งลงทุนที่มีศักยภาพที่จะดึงดูดการลงทุนโดยตรงจากต่างประเทศให้เข้ามาลงทุนในประเทศได้ เนื่องจากซาอุดีอาระเบียต้องการผันตัวไปเป็นประเทศผู้ผลิตพลังงานหลากหลายรูปแบบ มากกว่าพึ่งพาการผลิตพลังงานจากน้ำมันเพียงอย่างเดียว



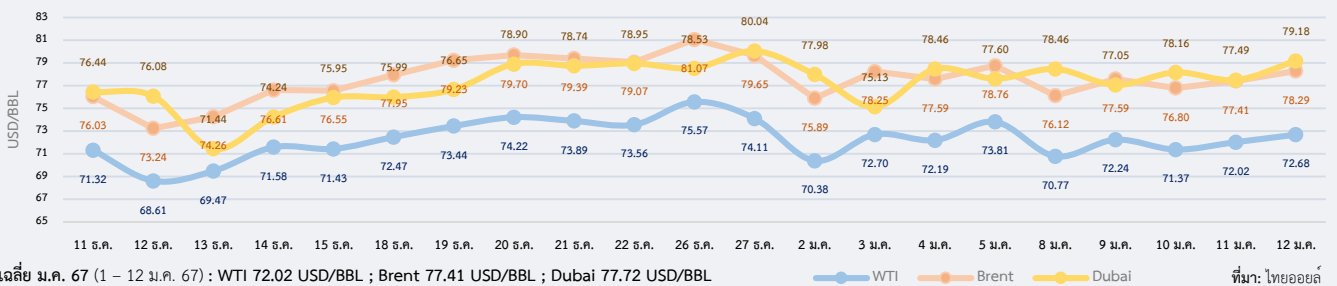
สรุปสถานการณ์ราคาน้ำมันดิบ

ราคาเฉลี่ยรายสัปดาห์ปรับตัวลดลงเล็กน้อย โดยลดลงในช่วงต้นสัปดาห์จากความกังวลต่ออุปสงค์ที่อ่อนแอ ก่อนปรับตัวสูงขึ้นในช่วงปลายสัปดาห์หลังสถานการณ์ในทะเลแดงกลับมาทวีความรุนแรง ราคาน้ำมันดิบเวสต์เท็กซัส (WTI) เฉลี่ยประจำสัปดาห์อยู่ที่ 71.82 USD/BBL เบรินท์ (Brent) เฉลี่ยอยู่ที่ 77.24 USD/BBL และดูไบ (Dubai) เฉลี่ยอยู่ที่ 78.07 USD/BBL ในช่วงต้นสัปดาห์ ราคาน้ำมันดิบปรับตัวลดลง หลังบริษัทน้ำมันของซาอุดีอาระเบียประกาศลดราคาน้ำมันดิบลงสู่ระดับต่ำสุดในรอบ 27 เดือน ประกอบกับข้อมูลการผลิตน้ำมันของกลุ่มประเทศผู้ส่งออกน้ำมัน (OPEC) ที่ปรับตัวเพิ่มขึ้น และข้อมูลปริมาณน้ำมันดิบคงคลังของสหรัฐฯ จากการเปิดเผยของสำนักงานสารสนเทศด้านพลังงานของรัฐบาลสหรัฐฯ (EIA) ที่ขยายตัวสวนทางกับที่นักวิเคราะห์คาดการณ์ไว้ สร้างความกังวลต่อปริมาณน้ำมันที่อาจมีมากเกินไปเกินความต้องการ เป็นปัจจัยกดดันต่อราคาน้ำมันดิบในตลาด อย่างไรก็ตาม ตลาดยังมีแรงหนุนจากการปิดแหล่งน้ำมันในลิเบีย รวมถึงสถานการณ์ความขัดแย้งในทะเลแดงและตะวันออกกลางที่กลับมาทวีความรุนแรง และมีแนวโน้มยืดเยื้อหรืออาจจะลุกลามไปสู่แนวรบอื่น สร้างความกังวลว่าอุปทานน้ำมันอาจได้รับผลกระทบ ส่งผลทำให้ราคาน้ำมันกลับมาเพิ่มสูงขึ้นอีกครั้งในช่วงปลายสัปดาห์

แนวโน้มราคาน้ำมันดิบ 15 - 19 ม.ค. 66

ตลาดน้ำมันดิบมีโอกาสผันผวนและมีแนวโน้มขยายตัว จากสถานการณ์ความขัดแย้งในทะเลแดงและตะวันออกกลางที่ยังรุนแรงและมีความไม่แน่นอนสูง จากการที่ประเทศต่าง ๆ อาทิ สหรัฐฯ และอังกฤษ เข้ามามีส่วนเกี่ยวข้องในสถานการณ์ด้วย ขณะที่แนวโน้มอุปสงค์ในตลาดโลกเริ่มมีสัญญาณดีขึ้น สะท้อนจากการส่งออกของจีน ซึ่งเป็นผู้นำเข้าน้ำมันรายใหญ่ของโลก ขยายตัวมากกว่าที่คาดเมื่อเดือน ธ.ค. 66 อย่างไรก็ตาม อาจมีปัจจัยบั่นทอนจากการตรึงอัตราดอกเบี้ยในระดับสูงของธนาคารกลางสหรัฐฯ (FED) เป็นระยะเวลานานขึ้น หลังอัตราเงินเฟ้อเดือน ธ.ค. 66 สูงกว่าที่คาด ซึ่งจะส่งผลกระทบต่อเศรษฐกิจและอุปสงค์น้ำมัน

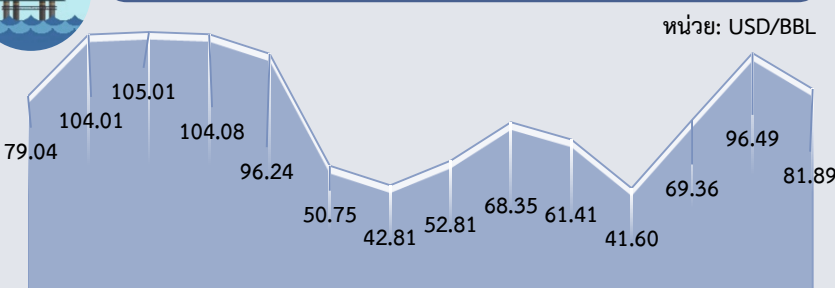
ความเคลื่อนไหวราคาน้ำมันดิบ



Dubai	ม.ค.	ก.พ.	มี.ค.	เม.ย.	พ.ค.	มิ.ย.	ก.ค.	ส.ค.	ก.ย.	ต.ค.	พ.ย.	ธ.ค.	เฉลี่ย
2565	83.60	92.10	111.06	103.51	107.68	113.10	103.03	96.35	90.76	90.96	86.07	77.10	96.28
2566	80.23	81.94	78.34	82.98	74.99	74.65	80.30	86.34	92.89	89.61	83.32	77.04	81.89
2567	77.72*												77.72
YoY	-3.13												-5.08

หมายเหตุ: * ราคาเฉลี่ยวันที่ 1 - 12 ม.ค. 67 ที่มา: ธนาคารโลก, ไทยออยล์

ราคาน้ำมันดิบเฉลี่ยรายปี (เฉลี่ย WTI Brent และ Dubai)



2553 2554 2555 2556 2557 2558 2559 2560 2561 2562 2563 2564 2565 2566

ที่มา: ธนาคารโลก, ไทยออยล์ ประมวลผลโดย สนค.

ประมาณการราคาน้ำมันดิบ

Crude Oil	2567	2568
WTI	77.99	74.98
Brent	82.49	79.48

ที่มา: WTI และ Brent (สำนักงานสารสนเทศด้านพลังงานสหรัฐฯ: EIA) ประมาณการ ณ ม.ค. 67

EIA **ปรับลด** ประมาณการราคา WTI และ Brent ปี 67 จากการประมาณการเมื่อเดือน ธ.ค. 67

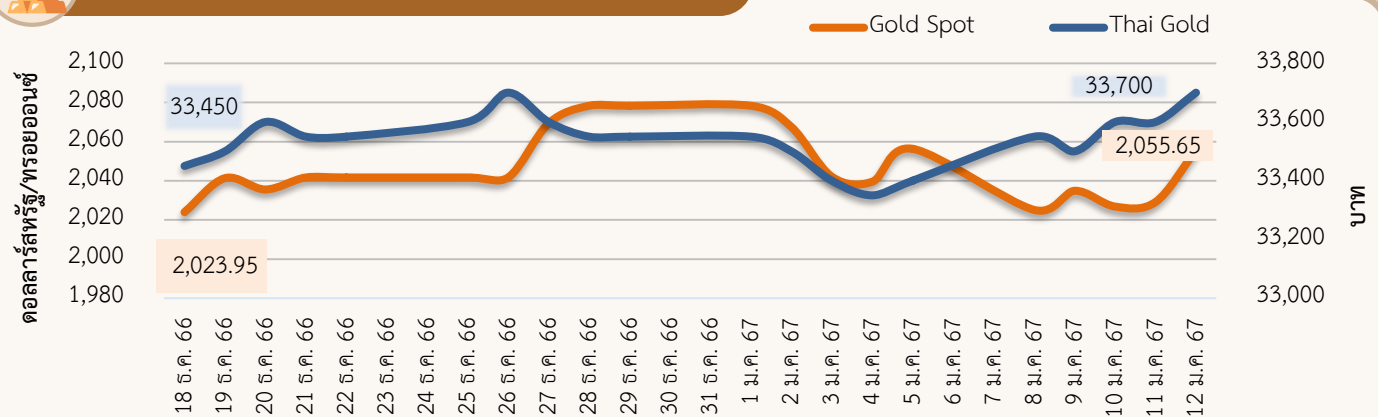
ความเคลื่อนไหวของราคาทองคำรายสัปดาห์

ราคาทองคำลดลง ราคาทองคำโลกเฉลี่ยอยู่ที่ 2,036.63 ดอลลาร์สหรัฐ/ทรอยออนซ์ ลดลงจากสัปดาห์ที่ผ่านมา 0.5% ในขณะที่ราคาทองคำแท่งของไทยเฉลี่ยอยู่ที่ 33,600 บาท เพิ่มขึ้นจากสัปดาห์ที่ผ่านมา 0.5% จากปัจจัยสำคัญ ดังนี้

1) ค่าเงินดอลลาร์สหรัฐแข็งค่า และอัตราผลตอบแทนพันธบัตรสหรัฐฯ อายุ 10 ปี เพิ่มขึ้น กดดันให้ราคาทองคำปรับลง ราคาทองคำค่อนขางผันผวน และลดต่ำสุดในรอบ 3 สัปดาห์ โดยปรับตัวลดลงตามการแข่งขันค่าของเงินดอลลาร์สหรัฐ ที่ได้แรงหนุนจากตัวเลขการจ้างงานนอกภาคการเกษตรที่แข็งแกร่งในสัปดาห์ก่อน และการเก็งกำไรของนักลงทุนที่คาดว่าธนาคารกลางสหรัฐฯ (FED) จะคงอัตราดอกเบี้ยสูงยาวนาน ประกอบกับนางมิเชล โบว์แมน สมาชิกคณะกรรมการผู้ว่าการ FED กล่าวในที่ประชุมธนาคารชุมชนที่รัฐเซาท์แคโรไลนา ว่า FED จะยังตรึงอัตราดอกเบี้ยนโยบายต่อไปอีกระยะหนึ่ง จนกว่าเงินเฟ้อจะเข้าสู่เป้าหมายที่ระดับ 2% ถึงจะเป็นเวลาที่เหมาะสมในการเริ่มกระบวนการปรับลดอัตราดอกเบี้ย ส่งผลให้ราคาทองคำปรับตัวลดลงก่อนที่จะเพิ่มขึ้นหลังจากประกาศตัวเลขเงินเฟ้อสหรัฐฯ ในช่วงปลายสัปดาห์ แม้ว่าดัชนีราคาผู้บริโภค (CPI) เดือน ธ.ค. จะปรับตัวขึ้น 3.4% สูงกว่าที่คาดการณ์ 3.2% และสูงกว่าระดับ 3.1% ในเดือน พ.ย. แต่ดัชนีราคาผู้ผลิต (PPI) เพิ่มขึ้นต่ำกว่าที่คาดการณ์ โดยเพิ่ม 1.0% และต่ำกว่าเดือนก่อนหน้า 0.1% โดยเงินเฟ้อผู้ผลิตที่เริ่มลดลง ส่งผลให้นักลงทุนบางส่วนคาดว่า FED อาจจะลดดอกเบี้ยในการประชุมเดือน มี.ค. นี้ อีกทั้งสถานการณ์ความตึงเครียดในทะเลแดงที่กลับมารุนแรงขึ้น หนุนราคาทองคำ

2) คาดการณ์ราคาทองคำโลกในสัปดาห์หน้า จะปรับตัวอยู่ในช่วง 2,010 - 2,070 ดอลลาร์สหรัฐ/ทรอยออนซ์ ปัจจัยที่ควรติดตาม อาทิ สถานการณ์ความตึงเครียดในทะเลแดง การตัดสินใจนโยบายการเงินของธนาคารกลางต่าง ๆ ดัชนี CPI เดือน ธ.ค. ของเยอรมนี และสหราชอาณาจักร ความเชื่อมั่นทางเศรษฐกิจของเยอรมนีเดือน ม.ค. จากสถาบัน ZEW ดัชนี GDP ไตรมาส 4 ปี 66 ของจีน ดัชนียอดขายปลีกพื้นฐาน (Core Retail Sales) ของสหรัฐฯ เดือน ธ.ค. และจำนวนผู้ยื่นขอรับสวัสดิการว่างงานครั้งแรกของสหรัฐฯ เป็นต้น

ความเคลื่อนไหวของราคาทองคำรายวัน



ที่มา: CEIC สมาคมค้าทองคำ YLG group และ ชิวเซ่งเซ่ง ประมวลผลโดย สนค.

ความเคลื่อนไหวของราคาทองคำรายเดือน

*ราคาเฉลี่ยตั้งแต่วันที่ 2-12 ม.ค. 67 หน่วย: ดอลลาร์สหรัฐ/ทรอยออนซ์

ทองคำโลก	ม.ค.	ก.พ.	มี.ค.	เม.ย.	พ.ค.	มิ.ย.	ก.ค.	ส.ค.	ก.ย.	ต.ค.	พ.ย.	ธ.ค.	เฉลี่ย
2565	1,817	1,856	1,948	1,934	1,848	1,834	1,736	1,766	1,683	1,664	1,726	1,797	1,801
2566	1,899	1,855	1,913	2,000	1,990	1,943	1,949	1,920	1,917	1,913	1,985	2,029	1,943
2567	2,042*												2,042
%YoY	7.5												5.1

หน่วย: บาท

ทองคำไทย	ม.ค.	ก.พ.	มี.ค.	เม.ย.	พ.ค.	มิ.ย.	ก.ค.	ส.ค.	ก.ย.	ต.ค.	พ.ย.	ธ.ค.	เฉลี่ย
2565	28,507	28,593	30,489	30,905	30,093	30,295	29,864	29,867	29,439	29,829	29,620	29,493	29,750
2566	29,764	29,835	31,030	32,313	32,157	32,034	31,855	31,735	32,431	32,939	33,232	33,636	31,913
2567	33,515*												33,515
%YoY	12.6												5.0



ความเคลื่อนไหวของอัตราแลกเปลี่ยนรายวัน (บาทต่อดอลลาร์สหรัฐ)



ที่มา: ธนาคารแห่งประเทศไทย



ความเคลื่อนไหวในสัปดาห์นี้

เงินบาทเคลื่อนไหวผันผวนในระดับที่อ่อนค่ากว่าสัปดาห์ก่อน ขณะที่เงินดอลลาร์สหรัฐแข็งค่าขึ้น ท่ามกลางการคาดการณ์ว่า จังหวะการปรับลดดอกเบี้ยของ FED อาจไม่เกิดขึ้นเร็ว เงินบาทยังคงอ่อนค่าต่อเนื่องจากปลายสัปดาห์ก่อน สอดคล้องกับสกุลเงินส่วนใหญ่ในเอเชีย ส่วนทางเงินดอลลาร์สหรัฐที่มีแรงหนุนจากตัวเลขการจ้างงานนอกภาคเกษตรของสหรัฐฯ เดือน ธ.ค. 66 ดีกว่าที่คาด อย่างไรก็ตาม เงินบาทแข็งค่ากลับมาช่วงสั้น ๆ ในจังหวะรอการประกาศดัชนีราคาผู้บริโภค (CPI) ของสหรัฐฯ ก่อนจะทยอยอ่อนค่าลงในช่วงที่เหลือของสัปดาห์จนแตะระดับอ่อนค่าที่สุดในรอบกว่า 1 เดือน ที่ 35.06 บาทต่อดอลลาร์สหรัฐ ขณะที่เงินดอลลาร์สหรัฐมีปัจจัยหนุนเพิ่มเติมจากการที่ตลาดเริ่มปรับลดน้ำหนักกรณีการเร่งปรับลดดอกเบี้ยของธนาคารกลางสหรัฐฯ (FED) หลังตัวเลขเงินเฟ้อสหรัฐฯ สูงกว่าคาด โดยดัชนีราคาผู้บริโภค (CPI) ทั่วไป เดือน ธ.ค. 66 เพิ่มขึ้น 3.4% (YoY) สูงสุดในรอบ 3 เดือน รวมถึงจำนวนผู้ขอรับสวัสดิการว่างงานครั้งแรกรายสัปดาห์ของสหรัฐฯ ที่ลดลงสู่ระดับต่ำสุดในรอบ 3 เดือน สร้างความกังวลว่าโอกาสการลดดอกเบี้ยของ FED ในการประชุมเดือน มี.ค. 67 ยังคงมีความไม่แน่นอน นอกจากนี้เงินบาทยังอ่อนค่าสอดคล้องกับสถานะขายสุทธิหุ้นและพันธบัตรไทยของต่างชาติ ประกอบกับตลาดยังคงรอดูมติสัญญาณเกี่ยวกับทิศทางอัตราดอกเบี้ยของไทย หลังมีประเด็นความคิดเห็นที่แตกต่างกันระหว่างผู้กำหนดนโยบายการเงินและผู้กำหนดนโยบายการคลังของไทย



แนวโน้มค่าเงินบาท 15 - 19 ม.ค. 67

เงินบาทยังมีโอกาสผันผวนและอ่อนค่า ตามการปรับเปลี่ยนมุมมองของนักลงทุนเกี่ยวกับแนวโน้มการปรับลดอัตราดอกเบี้ยของ FED ค่าเงินบาทยังมีปัจจัยกดดันด้านอ่อนค่าต่อเนื่อง หลังเงินดอลลาร์มีแนวโน้มเคลื่อนไหวในทิศทางแข็งค่ามากขึ้น เนื่องจากตลาดเริ่มปรับลดน้ำหนักกรณี FED จะปรับลดดอกเบี้ยในระยะเวลาอันใกล้ หลังจากข้อมูลที่บ่งชี้ภาวะตลาดแรงงานของสหรัฐฯ แข็งแกร่งกว่าที่คาด ประกอบกับอัตราเงินเฟ้อที่ไม่ได้ชะลอลงตามคาด ซึ่งล้วนเป็นปัจจัยหนุนให้ FED ตรึงอัตราดอกเบี้ยไว้ในระดับสูงได้นาน กัดดันให้นักลงทุนในตลาดบางส่วนปรับลดมุมมองที่ว่า FED จะลดดอกเบี้ยได้ในการประชุมเดือน มี.ค. 67 ลง อย่างไรก็ตาม เงินบาทมีโอกาสแข็งค่าขึ้นได้บ้าง จากกระแสธุรกรรมขายทำกำไรของนักลงทุน หากราคาทองคำในตลาดโลกปรับตัวสูงขึ้นมาก ท่ามกลางความกังวลสถานการณ์ความขัดแย้งในตะวันออกกลางที่มีโอกาสทวีความรุนแรงมากขึ้น

ปัจจัยสำคัญที่ต้องติดตาม ได้แก่ สัญญาณเงินทุนจากต่างชาติ และงาน BOT Policy Briefing ตัวเลขเศรษฐกิจสหรัฐฯ ที่สำคัญ อาทิ ผลสำรวจภาคการผลิตของ FED สาขานิวออร์กและสาขาฟิลาเดลเฟีย ดัชนีตลาดที่อยู่อาศัย และดัชนีความเชื่อมั่นผู้บริโภค (เบื้องต้น) เดือน ม.ค. 67 ยอดค้าปลีก การผลิตภาคอุตสาหกรรม และการเริ่มสร้างบ้านและยอดขายบ้านมือสองเดือน ธ.ค. 66 รวมทั้งอัตราเงินเฟ้อเดือน ธ.ค. 66 ของยูโรโซนและอังกฤษ และ GDP ไตรมาส 4/66 ของจีน

ความเคลื่อนไหวของอัตราแลกเปลี่ยนรายเดือน

	ม.ค.	ก.พ.	มี.ค.	เม.ย.	พ.ค.	มิ.ย.	ก.ค.	ส.ค.	ก.ย.	ต.ค.	พ.ย.	ธ.ค.	เฉลี่ย
2565	33.24	32.67	33.25	33.82	34.42	34.97	36.34	35.88	37.04	37.92	36.43	34.80	35.07
2566	33.22	34.01	34.50	34.28	34.25	34.92	34.63	35.05	35.85	36.52	35.47	34.98	34.81
2567	34.73*												34.73
%YoY	4.53												-0.22

*หมายเหตุ: *ราคาเฉลี่ยวันที่ 1 - 12 ม.ค. 67 ที่มา: ธนาคารแห่งประเทศไทย